

Olej w przekładni głównej

Olej w przekładni głównej należy wymieniać najpierw po 300 km, a później co 2 tysiące km.

Po długim czasie użytkowania pojazdu olej będzie miał niską jakość.



Wymiana oleju

- Postaw pojazd na podstawie.
- Odkręć nakrętkę spustową oleju.

- Łatwiej jest spuścić stary olej ze skrzyni biegów gdy silnik jest ciepły.

- Nalej odpowiednią ilość oleju do skrzyni biegów.

- Wkręć korek w otwór i dokręć go.

- UWAGA!

Olej należy wymieniać niż normalnie jeżeli:

- często jeździsz w czasie deszczu,
- używasz skuter do długotrwałych jazd,
- często jeździsz z dużym obciążeniem.

Jak używać przełączników

- Przełącznik świateł kierunkowskazów

Przełącznika używasz wtedy, gdy skręcasz w lewo, prawo lub zmieniasz kierunek ruchu.

- Aby zapalić lewe światła kierunkowskazów popchnij przełącznik w lewo.

Aby zapalić prawe światła kierunkowskazów popchnij przełącznik w prawo.


Ostrzeżenie:

Przełącznik świateł kierunkowskazu nie wyłącza się automatycznie. Naciśnij przełącznik aby wyłączyć światła kierunkowskazów.

Przełącznik reflektora

Przełącznik pozwala zmieniać światło mijania na światło drogowe i odwrotnie.

Po włączeniu światła drogowego zapala się niebieska lampka kontrolna.



Światło mijania: symbol reflektora z promieniami biegnącymi pod kątem.

Przycisk klaksonu

Naciśnij przycisk, aby włączyć klakson.

Przełącznik reflektora

Przełącznik świateł kierunkowego klakson

Światło drogowe: symbol reflektora z promieniami biegnącymi poziomo.

Podstawowa regulacja Hamulce

TARCZA HAMULCOWA


- Sprawdź czy tarcze lub klocki są w dobrym stanie. Zbyt zużyte trzeba niezwłocznie wymienić na nowe.

Jeżeli grubość okładzin klocków hamulcowych jest mniejsza niż 2 mm należy wymienić je na nowe.

- Sprawdź czy tarcza hamulcowa nie jest zabrudzona olejem. Jeśli olej wycieka z przedniego zawieszenia na tarczę hamulcową, nie kontynuuj jazdy i dostarcz skuter do serwisu w celu usunięcia usterki.



Zdjęcie: tarcza przedniego hamulca



Zdjęcie: nakrętka regulacyjna (tylny hamulec)

DŹWIGNIA TYLNEGO HAMULCA

Dźwignia tylnego hamulca powinna poruszać się w zakresie ok. 1 - 2 cm. Jeżeli skok dźwigni jest zbyt duży, lub zbyt mały należy ją wyregulować.

UWAGA!

Przy regulowaniu hamulca nie wolno zmienić położenia dźwigni hamulca znajdującego się przy tylnym kole, ponieważ może to spowodować zagrożenie wypadkiem podczas hamowania.

Po regulacji hamulców należy wykonać krótką jazdę w celu sprawdzenia działania hamulca.

Zamek siedzenia Schowek pod siedzenie

Otwieranie i zamykanie


1. Wciśnij klucz i przekręć go w prawo
 2. Chwyć siedzenie od tyłu i pociągnij do góry.
- Aby zamknąć schowek opuść siedzenie i delikatnie dociśnij.

Rada: Spróbuj podnieść lekko siedzenie, aby upewnić się, że zostało zamknięte.



W schowku pod siedzeniem możesz transportować bagaż o maksymalnym ciężarze 10kg

Może tam być schowana instrukcja obsługi i inne dokumenty.



Uwaga:

Schowek może się nagrzewać od silnika lub słońca, dlatego też nie należy w nim przechowywać łatwo psującej się żywności i materiałów łatwopalnych

Upewnij się, że siedzenie jest zamknięte.

Nie wkładaj cennych towarów do schowka gdy zostawiasz pojazd.

Do wnętrza schowka może się dostać woda dlatego należy zwrócić szczególną uwagę na przedmioty wartościowe i takie które mogą zostać uszkodzone pod wpływem wody.